

Со стороны бенз. ECU

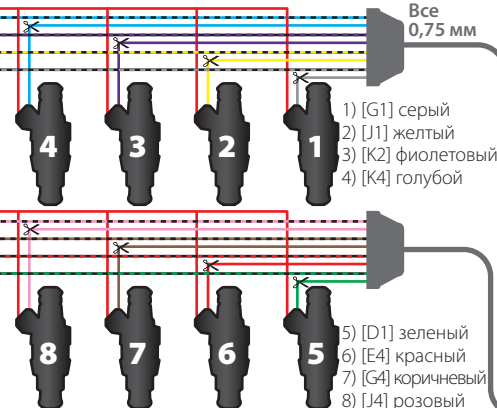
Со стороны бензиновых инжекторов

- 1) [F1] серый-черный
- 2) [H1] желтый-черный
- 3) [K1] фиолетовый-черный
- 4) [K3] голубой-черный

ECU автомобиля

- 5) [E1] зеленый-черный
- 6) [D4] красный-черный
- 7) [F4] коричневый-черный
- 8) [H4] розовый-черный

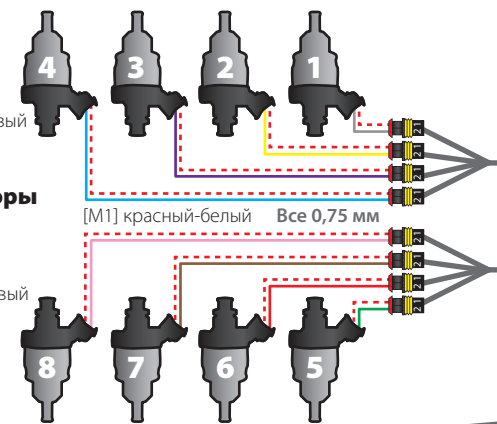
A1	Газинжектор 1	A2	Газинжектор 8	A3	Газинжектор 7	A4	Газинжектор 4
B1	Газинжектор 3	B2	Сигнал Лямбда Зонд 1	B3	Сигнал Лямбда Зонд 2	B4	Газинжектор 2
C1	Газинжектор 6	C2	Сигнал датчика давления	C3	Сигнал МАП	C4	Газинжектор 5
D1	Бенз.инжектор 5 (со стороны инжектора)	D2	Сигнал датчика температуры газа	D3	Сигнал темп.редуктора	D4	Бенз.инжектор 6 (со стороны бенз. ECU)
E1	Бенз.инжектор 5 (со стороны бенз. ECU)	E2	Диагностический интерфейс Rx	E3	Диагностический интерфейс Tx	E4	Бенз.инжектор 6 (со стороны инжектора)
F1	Бенз.инжектор 1 (со стороны бенз. ECU)	F2	Сигнал RPM	F3	Сигнал датчика уровня газа	F4	Бенз.инжектор 7 (со стороны бенз. ECU)
G1	Бенз.инжектор 1 (со стороны инжектора)	G2	CAN BUS линия L	G3	CAN BUS линия H	G4	Бенз.инжектор 7 (со стороны инжектора)
H1	Бенз.инжектор 2 (со стороны бенз. ECU)	H2	Переключатель Tx	H3	Переключатель - кнопка	H4	Бенз.инжектор 8 (со стороны бенз. ECU)
J1	Бенз.инжектор 2 (со стороны инжектора)	J2	+5V переключатель	J3	OBDII K-линия	J4	Бенз.инжектор 8 (со стороны инжектора)
K1	Бенз.инжектор 3 (со стороны бенз. ECU)	K2	Бенз.инжектор 3 (со стороны инжектора)	K3	Бенз.инжектор 4 (со стороны бенз. ECU)	K4	Бенз.инжектор 4 (со стороны инжектора)
L1	+12V Аккумулятор	L2	+12V интерфейс, датчик температуры, МАП сенсор	L3	Масса (-12V) интерфейс, датчик темп. газа, датчик уровня газа, МАП сенсор, переключатель, датчик темп. редуктора	L4	Масса (-12V) аккумулятор
M1	+12V газовые инжектора	M2	+12V газовый клапан, газовый клапан на мультиклапане	M3	Масса (-12V) газовый клапан, Масса (-12V) газовый клапан на мультиклапане	M4	+12V Аккумулятор



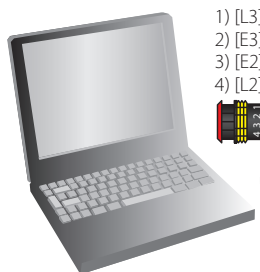
- 1) [A1] серый
- 2) [B4] желтый
- 3) [B1] фиолетовый
- 4) [A4] голубой

Газ. инжекторы

- 5) [C4] зеленый
- 6) [C1] красный
- 7) [A3] коричневый
- 8) [A2] розовый



48 PIN ECU



- 1) [L3] черный
 - 2) [E3] голубой
 - 3) [E2] желтый
 - 4) [L2] красный
- Диагностический интерфейс**

